

در موارد زیر نتیجه‌ی آزمایش باطل خواهد بود:

استفاده از آزمایش فیت (FIT)

(آزمایش ایمنی-شیمیایی مدفوع)

راهنمایی طرز گردآوری نمونه

هیچ محدودیتی در رژیم غذایی یا آماده‌سازی قبلی لازم نیست

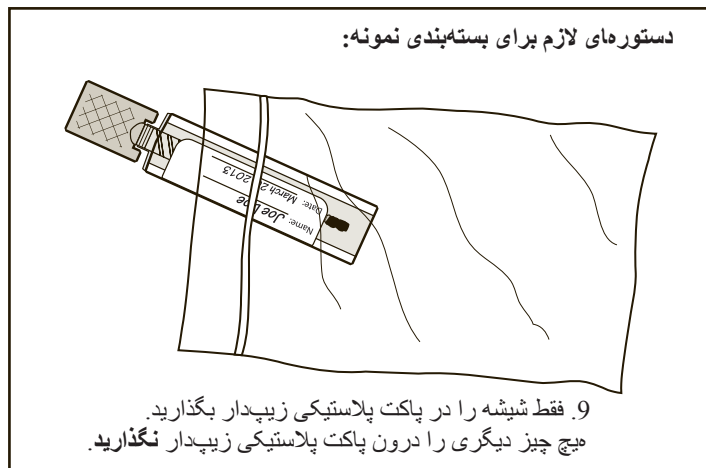
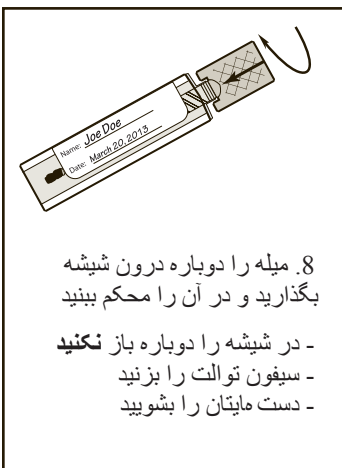
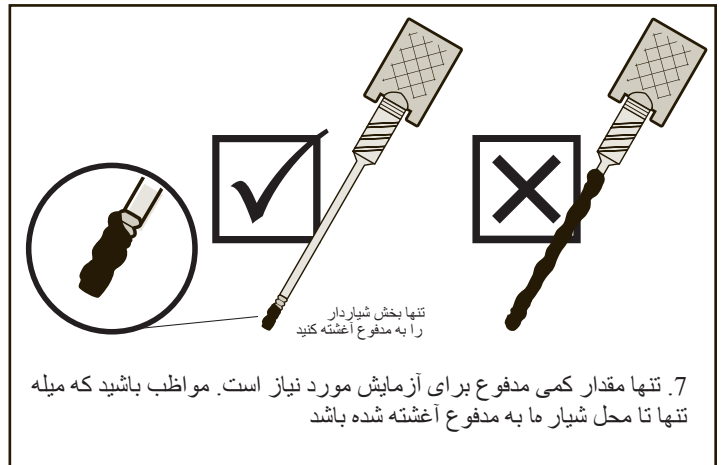
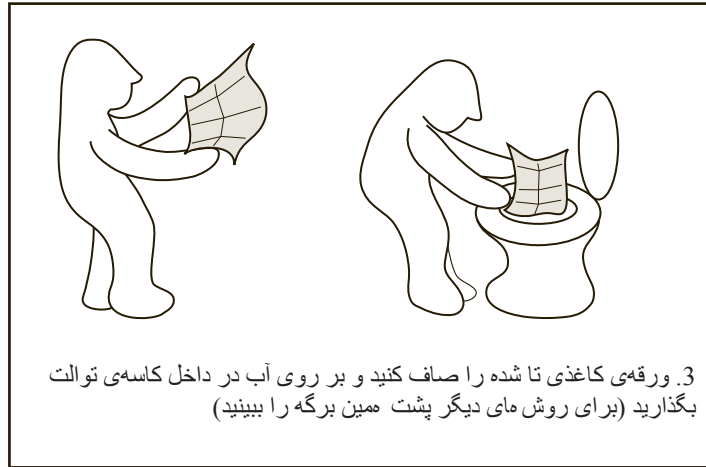
هر وقت شما آمادگی داشته باشید ...

• مدفوع بیش از حد گردآوری شده است

• نمونه منجمد شده است

• نمونه در مدت 7 روز پس از گردآوری در آزمایشگاه تجزیه و آزمایش نشده است

• مدفوع در کاسه‌ی توالت با آب یا ادرار تماس پیدا کرده است



Xin đem theo mẫu yêu cầu của phòng thí nghiệm khi quý vị giao lại mẫu thử nghiệm cho phòng thí nghiệm.

هر گونه بازتولید، تغییر یا انتشار تمام یا بخشی از این دستور عمل اکیداً ممنوع است، مگر با اجازه‌ی شعبه‌ی آژانس سرطان بریتیش کلمبیا.

پشت صفحه را ببینید ...

پرسش‌های متداول در باره‌ی این بسته

چه مقدار مدفوع باید گردآوری کنم؟

تنها مقدار اندکی مدفوع لازم است. دقت کنید که تنها قسمت شیاردار میله از مدفوع پوشانده شود. اگر بیش از حد مدفوع گردآوری شود، نتیجه‌ی آزمایش باطل خواهد شد و مجبور به تکرار آزمایش خواهید بود.

اگر نمونه‌ی مدفوع با ادرار یا آب کاسه‌ی توالت تماس پیدا کند، چه کار باید کرد؟

نمونه‌ی مدفوع آلوده تلقی خواهد شد. لطفاً برای دریافت یک بسته‌ی جدید به آزمایشگاه مراجعه کنید. **راه‌نمایی:** اول ادرار کنید، سیفون توالت را بزنید و سپس ورقه‌ی کاغذی را بر سطح آب در کاسه‌ی توالت پهن کنید

سایر شیوه‌های گردآوری نمونه‌ی مدفوع / چگونه می‌توانم از تماس نمونه‌ی مدفوع با آب جلوگیری کنم؟

ورقه‌ی موجود در بسته را بر سطح آب در کاسه‌ی توالت پهن کنید. می‌توانید چندین لایه دستمال توالت را نیز بر سطح آب در کاسه‌ی توالت پهن کنید تا از پایین رفتن مدفوع جلوگیری شود. به علاوه، می‌توانید دستمال توالت را همراه با ورقه‌ی کاغذی یا به طور مستقل استفاده کنید. همچنین می‌توانید مدفوع را در یک ظرف تمیز و یکبار مصرف مانند بشقاب کاغذی نیز نمونه‌گیری کنید.

آیا ورقه‌ی کاغذی مخصوص نمونه‌گیری برای سیستم فاضلاب بی خطر است؟

ورقه‌ی کاغذی گردآوری مدفوع قابل تجزیه است و به دستگاه فاضلاب آسیبی نمی‌رساند.

آیا لازم است که پیش از آزمایش، نوع خوارک خود را تغییر دهم یا از مصرف دارو خودداری کنم؟

نه. پیش از آزمایش دادن، نیازی به هیچ محدودیت غذایی یا تغییر در مصرف داروهایتان نیست.

در چه هنگامی نباید از این بسته‌ی آزمایش استفاده کنم؟

اگر نشانه‌های بیماری سرطان روده‌ی بزرگ (کولون) دارید، از قبیل وجود خون در مدفوع‌تان، نباید از این بسته‌ی آزمایش استفاده کنید. با پزشک یا مسئول مراقبت‌های بهداشتی خود تماس بگیرید و در مورد نشانه‌های بیماری خود با او صحبت کنید. اگر دارای خونریزی ناشی از بواسیر هستید، اگر قاعده هستید یا در ادرارتان خون وجود دارد، باید 3 روز منتظر بمانید تا خونریزی بند بیاید.

آیا می‌توانم از مدفوع خیلی سفت یا زیاد نرم هم نمونه‌گیری کرد؟

اشکالی ندارد که از مدفوع خیلی سفت یا زیاد نرم نمونه‌گیری کنید. اگر نرمی مدفوع علت ویروسی مانند مسمومیت غذایی داشته باشد، صبر کنید تا حالاتان خوب شود. در مورد مدفوع سفت شده، ممکن است که با استفاده از یک ظرف تمیز و یکبار مصرف راحت‌تر بتوانید نمونه‌گیری کنید.

آیا امکان دارد که نتیجه‌ی آزمایش از طریق پست کانادا فرستاده شود؟

نه. بسته‌ی آزمایش باید به آزمایشگاه برده شود. لازم است که شرایط ویژه‌ای در جابه‌جایی آزمایش تکمیل شده رعایت شود.

زمان بسته‌ی آزمایشی استفاده نشده چه زمانی منقضی می‌شود؟

بر روی ظرف نمونه‌گیری تاریخ انقضا نوشته شده است. مراقب باشید که پیش از تاریخ انقضا نمونه‌گیری ننمایید پس از استفاده از بسته، نمونه باید در مدت 7 روز مورد تجزیه و آزمایش قرار گیرد.

آیا مایع موجود در شیشه‌ی گردآوری برای منظور خاصی است؟

آری، مایع موجود در شیشه محلول بافر (نگهدارنده) است و برای جابه‌جایی و تجزیه‌ی نمونه ضروری است.

پشت صفحه را ببینید ...